

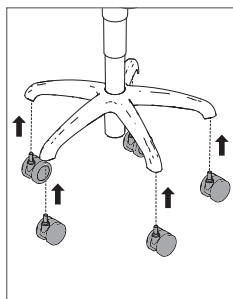
Výrobce: Kaltenbach & Voigt GmbH, Bismarckring 39, D-88400 Biberach, www.kavo.com

KaVo. Dental Excellence.

## Určené použití:

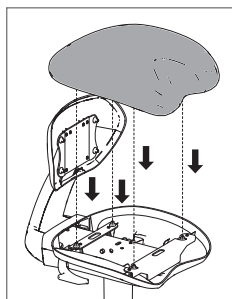
Produkt PHYSIO Evo/Evo F/One je ordinální židlička určená pro použití v zubních ordinacích podle normy DIN EN ISO 7493. Všechny verze ordinální židličky PHYSIO jsou testovány a schváleny dle aktuálně platných směrnic. Všechna provedení ordinální židličky PHYSIO jsou v souladu s normami DIN EN 1335 - 2 a 3, DIN 4550 a DIN EN ISO 7493.

## Montáž



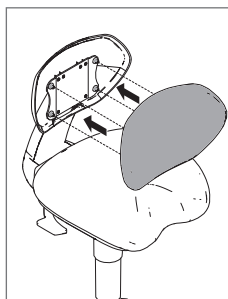
### Montáž koleček

- ▶ Vsuňte kolečka do základny stoličky a zatlačte je, dokud nezapadnou.
- ▶ Lehce za kolečka zatáhněte, abyste zjistili, zda jsou řádně upevněna.



### Montáž polstrování

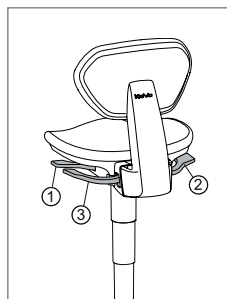
- ▶ Připevněte polstrování sedáku na čtyři kulové čepy.



### Montáž polstrování opěradla

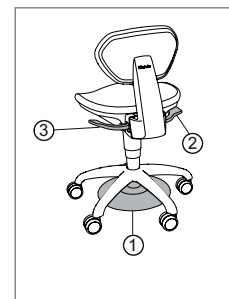
- ▶ Připevněte polstrování opěradla na čtyři kulové čepy.

## Obsluha



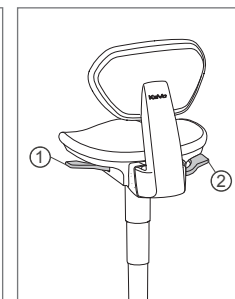
### PHYSIO Evo

- 1 Nastavte výšku sedáku
- 2 Nastavte sklon sedáku
- 3 Nastavte sklon opěradla



### PHYSIO Evo F

- 1 Nastavte výšku sedáku
- 2 Nastavte sklon sedáku
- 3 Nastavte sklon opěradla



### PHYSIO One

- 1 Nastavte výšku sedáku
- 2 Nastavte sklon opěradla/sedáku



## UPOZORNĚNÍ

### Poškození důsledkem manipulace s tlakovým prvkem.

Násilné otevření tlakového prvku nebo nadměrné tepelné působení může vést ke zranění osob nebo poškození majetku.

- ▶ Pracovní úkony nebo výměnu dílů v oblasti nastavovacího prvku výšky sedáku směji provádět pouze vyškolení technici.



## UPOZORNĚNÍ

### Šrouby jsou předem utaženy.

Povolnění šroubů na podpůrné desce polstrování sedáku může dojít ke zranění osob nebo poškození majetku.

- ▶ Šrouby na podpůrné desce směji demontovat pouze vyškolení technici.